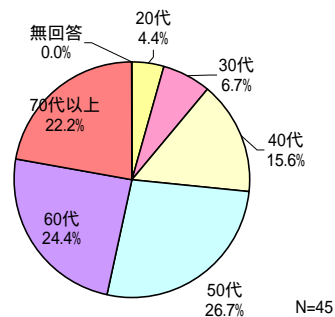


1. あなた自身について、教えてください。(あてはまる番号一つに)

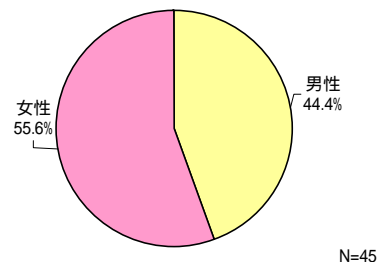
問1-1 年代

<単回答>				
	項目	回答	%	%(無回答除く)
1	20代	2	4.4%	4.4%
2	30代	3	6.7%	6.7%
3	40代	7	15.6%	15.6%
4	50代	12	26.7%	26.7%
5	60代	11	24.4%	24.4%
6	70代以上	10	22.2%	22.2%
7	無回答	0	0.0%	0.0%
	計	45	100.0%	
	計(無回答除く)	45		100.0%



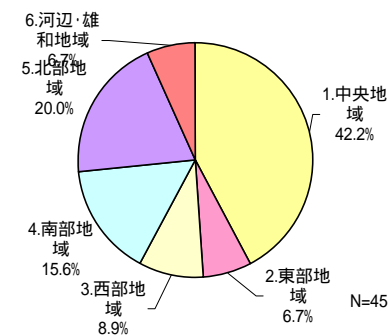
問1-2 性別

<単回答>				
	項目	回答	%	%(無回答除く)
1	男性	20	44.4%	44.4%
2	女性	25	55.6%	55.6%
	計	45	100.0%	
	計(無回答除く)	45		100.0%



問1-3 住まいの地域

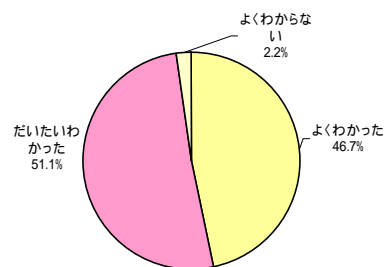
<単回答>				
	項目	回答	%	%(無回答除く)
1	1.中央地域	19	42.2%	42.2%
2	2.東部地域	3	6.7%	6.7%
3	3.西部地域	4	8.9%	8.9%
4	4.南部地域	7	15.6%	15.6%
5	5.北部地域	9	20.0%	20.0%
6	6.河辺・雄和地域	3	6.7%	6.7%
	計	45	100.0%	
	計(無回答除く)	45		100.0%



2. 市民交流ゾーン基本方針についてお尋ねします。

問2 基本方針について(実施計画(案)概要書P2)について、あてはまる番号一つをつけてください。

<単回答>				
	項目	回答	%	%(無回答除く)
1	よくわかった	21	46.7%	46.7%
2	だいたいわかった	23	51.1%	51.1%
3	よくわからない	1	2.2%	2.2%
	計	45	100.0%	
	計(無回答除く)	45		100.0%



3. 市民交流ゾーンの整備方針についてお尋ねします。

問3 整備方針(実施計画(案)概要書P3~6)について、あてはまる番号一つをつけてください。

<単回答>				
	項目	回答	%	%(無回答除く)
1	良いと思う	16	35.6%	35.6%
2	おおむね良いと思う	24	53.3%	53.3%
3	よくわからない	3	6.7%	6.7%
4	あまり良いとは思わない	2	4.4%	4.4%
5	その他	0	0.0%	0.0%
	計	45	100.0%	
	計(無回答除く)	45		100.0%

