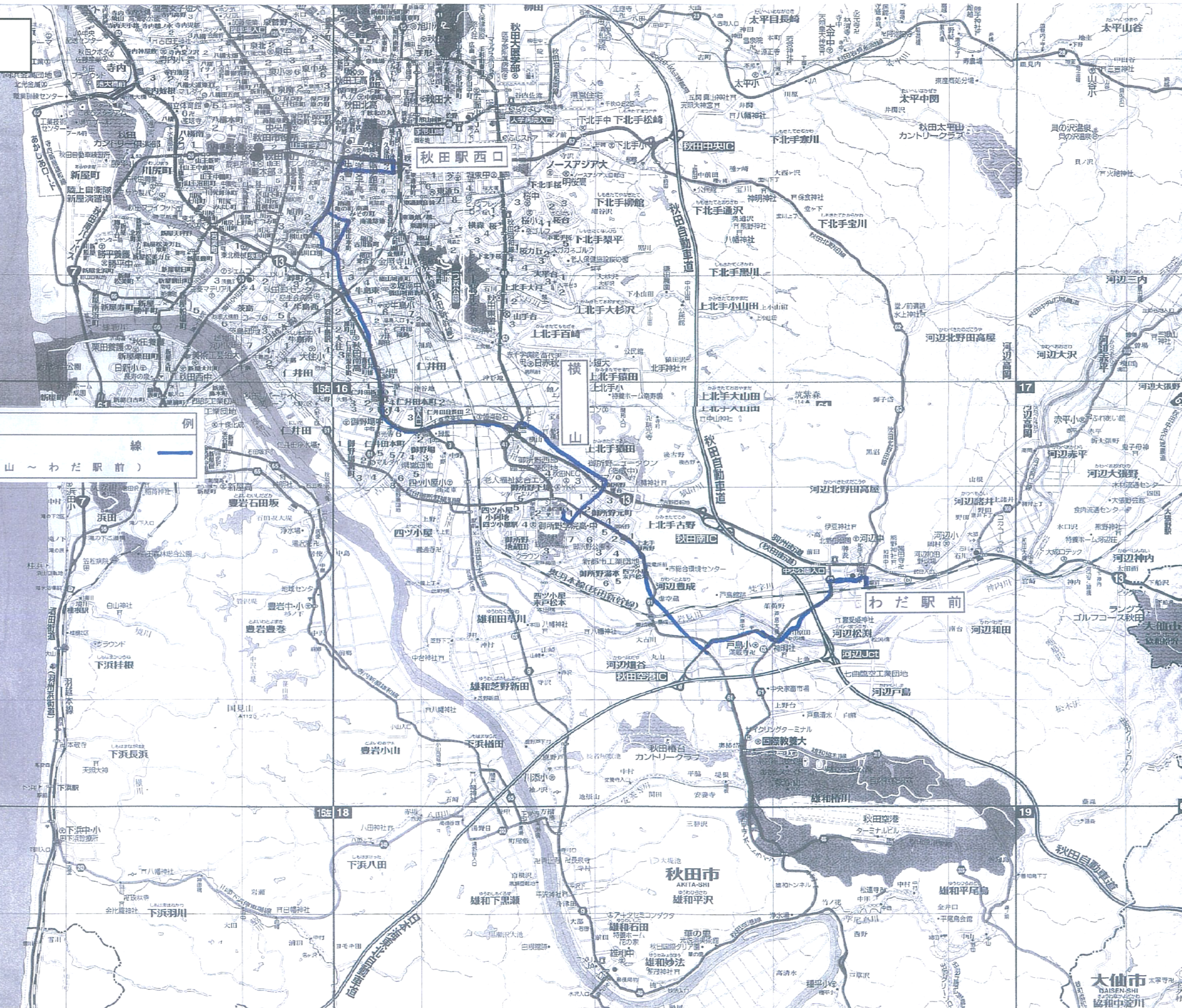


路線図 わだ線

凡 例

わだ線 (秋田駅西口～横山～わだ駅前)

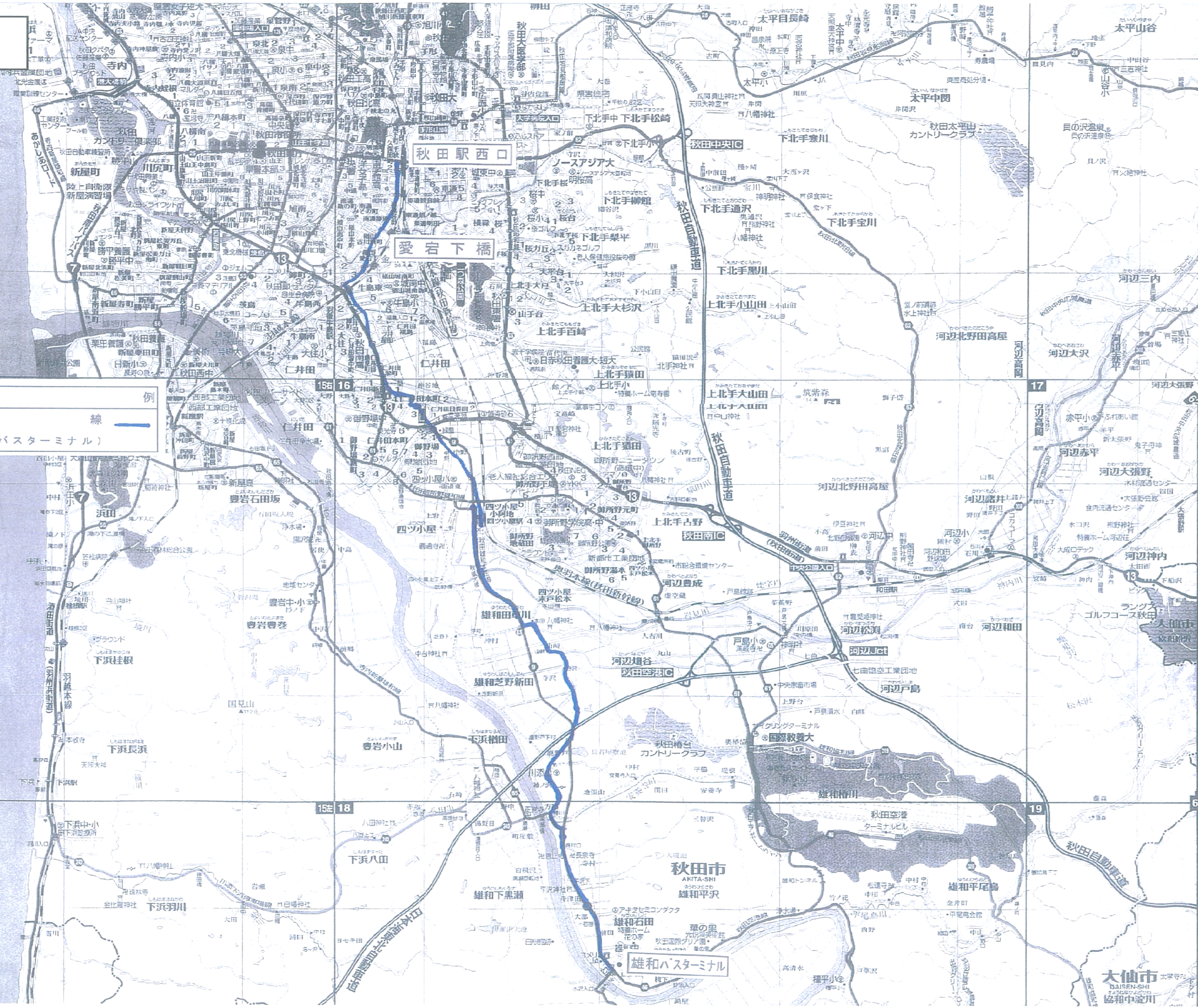


日本海

大仙市
DAISEN-SHI
協和中央川

路線図 雄和線

凡 雄 和 線 例
 (秋田駅西口～愛宕下橋～雄和バスターミナル)



日本海

大仙市
DAISEN-SHI
協和中央川

わだ線（横山経由）

秋田駅西口のりば⑨

（下り）

（上り）

大川反 車庫発	長崎屋 BT発	県庁 市役所発	秋田駅 西口発	ニッ屋 下丁発	横山発	イオンモール 秋田発	和田駅着	和田駅発	イオンモール 秋田発	横山発	ニッ屋 下丁発	秋田駅 西口着	県庁 市役所前	長崎屋 BT着	大川反 車庫着
7:28	7:38	—	7:50	8:06	8:13	8:19	8:35	8:47	9:03	9:09	9:16	9:33	—	9:43	9:53
※ 12:10	—	12:19	12:30	12:46	12:53	12:59	13:15	※ 13:35	13:51	13:57	14:04	14:21	—	14:31	14:41
14:13	14:23	—	14:35	14:51	14:58	15:04	15:20	15:30	15:46	15:52	15:59	16:16	16:25	—	16:32
※ 17:35	—	17:44	17:55	18:11	18:18	18:24	18:40	※ 18:50	19:06	19:12	19:19	19:36	19:45	—	19:52

※印：日・祝日・土曜日及び12/30～1/3 運休

雄和線（榑山 愛宕下橋経由）

秋田駅西口のりば⑨

（下り）

（上り）

秋田駅西口発	榑山愛 宕下発	ニッ屋下 丁発	切上発	四ツ小屋駅前		雄和市民 センター着	雄和市民 センター発	四ツ小屋駅前		切上発	ニッ屋 下丁発	榑山愛 宕下発	秋田駅西 口着
				着	発			着	発				
8:10	8:17	8:21	8:23	8:30	8:32	8:49	※ 7:05	7:22	7:24	7:31	7:33	7:37	7:46
13:35	13:42	13:46	13:48	13:55	13:57	14:14	9:10	9:27	9:29	9:36	9:38	9:42	9:51
※ 14:45	14:52	14:56	14:58	15:05	15:07	15:24	14:40	14:57	14:59	15:06	15:08	15:12	15:21
18:05	18:12	18:16	18:18	18:25	18:27	18:44	※ 15:40	15:57	15:59	16:06	16:08	16:12	16:21
							18:55	19:12	19:14	19:21	19:23	19:27	19:36

※印：日・祝日・土曜日運休

運行営業所：秋田営業所

普通旅客運賃表

整理番号 170

わだ線

大川反車庫～横山 經由～わだ駅前 間

1. 基準賃率

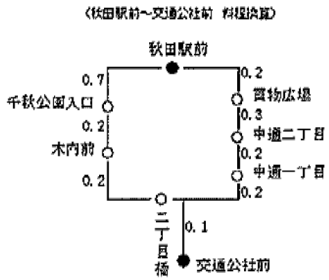
区分	上限運賃	実効運賃
基準賃率	42円80銭	

新設区界停留所	○
廃止区界停留所	▲

2. 指定停留所

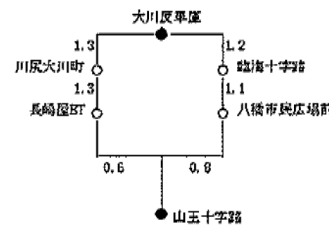
区界停留所	指定停留所	キロ程	新設・廃止の別
八幡市民広場前	文化会館八幡球場前	0.3	
長崎屋BT	中央交通本社前	0.1	
堂町上丁	堂町	0.4	
イオンモール秋田	秋田テルサ入口	0.3	
	御所野小学校入口	0.4	
	御所野ニュータウン	0.5	
戸島下丁	戸島中丁	0.4	
川原田上丁	川原田下丁	0.2	

3. 備考



$$\frac{(1.2+1.0)}{2} = 1.1\text{km}$$

(大川反車庫～山王十字路 経路換算)



$$\frac{(3.2+3.1)}{2} = 3.2\text{km}$$

区界	イオン	モール	車庫	大川反	上原運賃	実効運賃	実効枚数
イオン	670	640	14.6	630	590	13.3	580
大川反	160	160	1.3	160	200	2.8	200
大川町	160	160	1.3	160	220	2.8	220
山王	160	160	1.3	160	250	3.2	250
山王	160	160	1.3	160	270	3.2	270
山王	160	160	1.3	160	290	3.2	290
山王	160	160	1.3	160	310	3.2	310
山王	160	160	1.3	160	330	3.2	330
山王	160	160	1.3	160	350	3.2	350
山王	160	160	1.3	160	370	3.2	370
山王	160	160	1.3	160	390	3.2	390
山王	160	160	1.3	160	410	3.2	410
山王	160	160	1.3	160	430	3.2	430
山王	160	160	1.3	160	450	3.2	450
山王	160	160	1.3	160	470	3.2	470
山王	160	160	1.3	160	490	3.2	490
山王	160	160	1.3	160	510	3.2	510
山王	160	160	1.3	160	530	3.2	530
山王	160	160	1.3	160	550	3.2	550
山王	160	160	1.3	160	570	3.2	570
山王	160	160	1.3	160	590	3.2	590
山王	160	160	1.3	160	610	3.2	610
山王	160	160	1.3	160	630	3.2	630
山王	160	160	1.3	160	650	3.2	650
山王	160	160	1.3	160	670	3.2	670
山王	160	160	1.3	160	690	3.2	690
山王	160	160	1.3	160	710	3.2	710
山王	160	160	1.3	160	730	3.2	730
山王	160	160	1.3	160	750	3.2	750
山王	160	160	1.3	160	770	3.2	770
山王	160	160	1.3	160	790	3.2	790
山王	160	160	1.3	160	810	3.2	810
山王	160	160	1.3	160	830	3.2	830
山王	160	160	1.3	160	850	3.2	850
山王	160	160	1.3	160	870	3.2	870
山王	160	160	1.3	160	890	3.2	890
山王	160	160	1.3	160	910	3.2	910
山王	160	160	1.3	160	930	3.2	930
山王	160	160	1.3	160	950	3.2	950
山王	160	160	1.3	160	970	3.2	970
山王	160	160	1.3	160	990	3.2	990
山王	160	160	1.3	160	1010	3.2	1010
山王	160	160	1.3	160	1030	3.2	1030
山王	160	160	1.3	160	1050	3.2	1050
山王	160	160	1.3	160	1070	3.2	1070
山王	160	160	1.3	160	1090	3.2	1090
山王	160	160	1.3	160	1110	3.2	1110
山王	160	160	1.3	160	1130	3.2	1130
山王	160	160	1.3	160	1150	3.2	1150
山王	160	160	1.3	160	1170	3.2	1170
山王	160	160	1.3	160	1190	3.2	1190
山王	160	160	1.3	160	1210	3.2	1210
山王	160	160	1.3	160	1230	3.2	1230
山王	160	160	1.3	160	1250	3.2	1250
山王	160	160	1.3	160	1270	3.2	1270
山王	160	160	1.3	160	1290	3.2	1290
山王	160	160	1.3	160	1310	3.2	1310
山王	160	160	1.3	160	1330	3.2	1330
山王	160	160	1.3	160	1350	3.2	1350
山王	160	160	1.3	160	1370	3.2	1370
山王	160	160	1.3	160	1390	3.2	1390
山王	160	160	1.3	160	1410	3.2	1410
山王	160	160	1.3	160	1430	3.2	1430
山王	160	160	1.3	160	1450	3.2	1450
山王	160	160	1.3	160	1470	3.2	1470
山王	160	160	1.3	160	1490	3.2	1490
山王	160	160	1.3	160	1510	3.2	1510
山王	160	160	1.3	160	1530	3.2	1530
山王	160	160	1.3	160	1550	3.2	1550
山王	160	160	1.3	160	1570	3.2	1570
山王	160	160	1.3	160	1590	3.2	1590
山王	160	160	1.3	160	1610	3.2	1610
山王	160	160	1.3	160	1630	3.2	1630
山王	160	160	1.3	160	1650	3.2	1650
山王	160	160	1.3	160	1670	3.2	1670
山王	160	160	1.3	160	1690	3.2	1690
山王	160	160	1.3	160	1710	3.2	1710
山王	160	160	1.3	160	1730	3.2	1730
山王	160	160	1.3	160	1750	3.2	1750
山王	160	160	1.3	160	1770	3.2	1770
山王	160	160	1.3	160	1790	3.2	1790
山王	160	160	1.3	160	1810	3.2	1810
山王	160	160	1.3	160	1830	3.2	1830
山王	160	160	1.3	160	1850	3.2	1850
山王	160	160	1.3	160	1870	3.2	1870
山王	160	160	1.3	160	1890	3.2	1890
山王	160	160	1.3	160	1910	3.2	1910
山王	160	160	1.3	160	1930	3.2	1930
山王	160	160	1.3	160	1950	3.2	1950
山王	160	160	1.3	160	1970	3.2	1970
山王	160	160	1.3	160	1990	3.2	1990
山王	160	160	1.3	160	2010	3.2	2010
山王	160	160	1.3	160	2030	3.2	2030
山王	160	160	1.3	160	2050	3.2	2050
山王	160	160	1.3	160	2070	3.2	2070
山王	160	160	1.3	160	2090	3.2	2090
山王	160	160	1.3	160	2110	3.2	2110
山王	160	160	1.3	160	2130	3.2	2130
山王	160	160	1.3	160	2150	3.2	2150
山王	160	160	1.3	160	2170	3.2	2170
山王	160	160	1.3	160	2190	3.2	2190
山王	160	160	1.3	160	2210	3.2	2210
山王	160	160	1.3	160	2230	3.2	2230
山王	160	160	1.3	160	2250	3.2	2250
山王	160	160	1.3	160	2270	3.2	2270
山王	160	160	1.3	160	2290	3.2	2290
山王	160	160	1.3	160	2310	3.2	2310
山王	160	160	1.3	160	2330	3.2	2330
山王	160	160	1.3	160	2350	3.2	2350
山王	160	160	1.3	160	2370	3.2	2370
山王	160	160	1.3	160	2390	3.2	2390
山王	160	160	1.3	160	2410	3.2	2410
山王	160	160	1.3	160	2430	3.2	2430
山王	160	160	1.3	160	2450	3.2	2450
山王	160	160	1.3	160	2470	3.2	2470
山王	160	160	1.3	160	2490	3.2	2490
山王	160	160	1.3	160	2510	3.2	2510
山王	160	160	1.3	160	2530	3.2	2530
山王	160	160	1.3	160	2550	3.2	2550
山王	160	160	1.3	160	2570	3.2	2570
山王	160	160	1.3	160	2590	3.2	2590
山王	160	160	1.3	160	2610	3.2	2610
山王	160	160	1.3	160	2630	3.2	2630
山王	160	160	1.3	160	2650	3.2	2650
山王	160	160	1.3	160	2670	3.2	2670
山王	160	160	1.3	160	2690	3.2	2690
山王	160	160	1.3	160	2710	3.2	2710
山王	160	160	1.3	160	2730	3.2	2730
山王	160	160	1.3	160	2750	3.2	2750
山王	160	160	1.3	160	2770	3.2	2770
山王	160	160	1.3	160	2790	3.2	2790
山王	160	160	1.3	160	2810	3.2	2810
山王	160	160	1.3	160	2830	3.2	2830
山王	160	160	1.3	160	2850	3.2	2850
山王	160	160	1.3	160	2870	3.2	2870
山王	160	160	1.3	160	2890	3.2	2890
山王	160	160	1.3	160	2910	3.2	2910
山王	160	160	1.3	160			

普通旅客運賃表

整理番号 158

雄 和 線

秋田駅西口～愛宕下橋 経由～雄和市民カドエビル前 間

1. 基準賃率

区分	上限運賃	実施運賃
基準賃率	42円30銭	

新設区界停留所	○
廃止区界停留所	▲

2. 指定停留所

区界停留所	指定停留所	キロ程	新設・廃止の別
仁井田	仁井田本町四丁目	0.1	
	目長田入口	0.3	
寺沢	寺沢上	0.4	
川添郵便局前	診療所前	0.1	
	川添小学校前	0.2	

3. 備考

区界	指定停留所	キロ程	新設・廃止の別	秋田駅西口	愛宕下橋	五丁目	大野口	仁井田	横仁井田町	中野	四ツ小屋前	本田太田	寺沢	川添郵便局前	楯川	寺村口	平沢	雄和SC	上限運賃計	実施運賃計	実料数計	
				160	160	160	160	160	160	160	160	200	160	160	160	160	160	160	160	160	160	
												270	250	210	160	160	160	160	160	350	350	1.7
												290	270	230	180	160	160	160	160	390	390	3.1
												320	300	260	210	160	160	160	160	430	430	4.9
												360	340	300	250	200	160	160	160	490	490	9.7
												410	390	350	300	250	200	160	160	550	550	18.2
												460	440	400	350	300	250	200	160	610	610	24.8
												520	500	460	410	360	310	270	160	670	670	43.7
												580	560	520	470	420	370	330	160	730	730	55.7
												640	620	580	530	480	430	390	160	790	790	60.2
												700	680	640	590	540	490	450	160	850	850	67.2
												760	740	700	650	600	550	510	160	910	910	78.2
												820	800	760	710	660	610	570	160	970	970	91.4
												880	860	820	770	720	670	630	160	1030	1030	107.0
												940	920	880	830	780	730	690	160	1090	1090	129.1
												1000	980	940	890	840	790	750	160	1150	1150	807.5