資料２

秋田市マイタウン・バス南部線　河辺地域の利用実績について

［Ｈ２６］

	輸送人員（上り、下り）											運送収入（円）	営業費用（円）	欠損額（円）
	河辺Ａ			河辺Ｂ			河辺Ｃ			計	コインバス			
	乗車人員	うちコイン以外	うちコイン	乗車人員	うちコイン以外	うちコイン	乗車人員	うちコイン以外	うちコイン			（ア）	（イ）	（イ）－（ア）
Ｈ２５年１０月	2,480	1,349	1,131	201	74	127				2,681	1,258	995,298	7,438,000	6,442,702
Ｈ２５年１１月	2,301	1,288	1,013	223	74	149				2,524	1,162	925,542	8,899,000	7,973,458
Ｈ２５年１２月	2,571	1,507	1,064	231	91	140				2,802	1,204	1,424,109	7,972,000	6,547,891
Ｈ２６年　１月	2,238	1,331	907	160	58	102				2,398	1,009	1,059,841	8,164,000	7,104,159
Ｈ２６年　２月	2,267	1,372	895	219	72	147				2,486	1,042	1,083,436	8,812,000	7,728,564
Ｈ２６年　３月	2,708	1,534	1,174	237	93	144				2,945	1,318	1,118,606	7,799,000	6,680,394
Ｈ２６年　４月	2,551	1,394	1,157	217	70	147				2,768	1,304	1,063,616	8,467,000	7,403,384
Ｈ２６年　５月	2,446	1,357	1,089	216	64	152				2,662	1,241	1,031,839	8,386,000	7,354,161
Ｈ２６年　６月	2,466	1,378	1,088	226	71	155				2,692	1,243	1,040,380	8,349,000	7,308,620
Ｈ２６年　７月	2,410	1,302	1,108	242	70	172				2,652	1,280	1,041,202	7,948,000	6,906,798
Ｈ２６年　８月	2,331	1,266	1,065	182	61	121				2,513	1,186	1,021,025	7,494,000	6,472,975
Ｈ２６年　９月	2,438	1,301	1,137	158	49	109				2,596	1,246	1,001,121	8,618,000	7,616,879
Ｈ２６年　小計	29,207	16,379	12,828	2,512	847	1,665	0	0	0	31,719	14,493	12,806,015	98,346,000	85,539,985

［Ｈ２７］

Ｈ２６年１０月	2,616	1,405	1,211	217	59	158	11	0	11	2,844	1,380	872,400	8,659,000	7,786,600
Ｈ２６年１１月	2,203	1,207	996	155	45	110	25	14	11	2,383	1,117	905,192	7,920,000	7,014,808
Ｈ２６年１２月	2,514	1,439	1,075	211	76	135	70	43	27	2,795	1,237	1,452,349	8,096,000	6,643,651
Ｈ２７年　１月	2,105	1,248	857	122	40	82	52	28	24	2,279	963	1,012,331	8,022,000	7,009,669
Ｈ２７年　２月	2,330	1,326	1,004	158	52	106	42	27	15	2,530	1,125	1,050,193	7,920,000	6,869,807
Ｈ２７年　３月	2,374	1,253	1,121	176	57	119	31	16	15	2,581	1,255	1,042,513	7,068,000	6,025,487
Ｈ２７年　４月	2,315	1,216	1,099	211	46	165	10	0	10	2,536	1,274	1,146,589	7,736,000	6,589,411
Ｈ２７年　５月	2,274	1,115	1,159	173	49	124	12	1	11	2,459	1,294	1,078,982	8,320,000	7,241,018
Ｈ２７年　６月	2,177	1,082	1,095	164	51	113	13	2	11	2,354	1,219	1,084,549	8,161,000	7,076,451
Ｈ２７年　７月	2,234	1,127	1,107	167	44	123	8	4	4	2,409	1,234	1,079,907	7,569,000	6,489,093
Ｈ２７年　８月	1,943	1,041	902	147	50	97	8	1	7	2,098	1,006	1,038,213	7,440,000	6,401,787
Ｈ２７年　９月	2,111	1,059	1,052	173	56	117	7	0	7	2,291	1,176	1,038,927	7,456,000	6,417,073
Ｈ２７年　小計	27,196	14,518	12,678	2,074	625	1,449	289	136	153	29,559	14,280	12,802,145	94,367,000	81,564,855

［Ｈ２６とＨ２７の比較増減］

	輸送人員（上り、下り）											運送収入（円）	営業費用（円）	欠損額（円）
	河辺Ａ			河辺Ｂ			河辺Ｃ			計	コインバス			
	乗車人員	うちコイン以外	うちコイン	乗車人員	うちコイン以外	うちコイン	乗車人員	うちコイン以外	うちコイン			（ア）	（イ）	（イ）－（ア）
Ｈ２７－Ｈ２６	△ 2,011	△ 1,861	△ 150	△ 438	△ 222	△ 216	289	136	153	△ 2,160	△ 213	△ 3,870	△ 3,979,000	△ 3,975,130
対前年比	93.1%	88.6%	98.8%	82.6%	73.8%	87.0%				93.2%	98.5%	100.0%	96.0%	95.4%
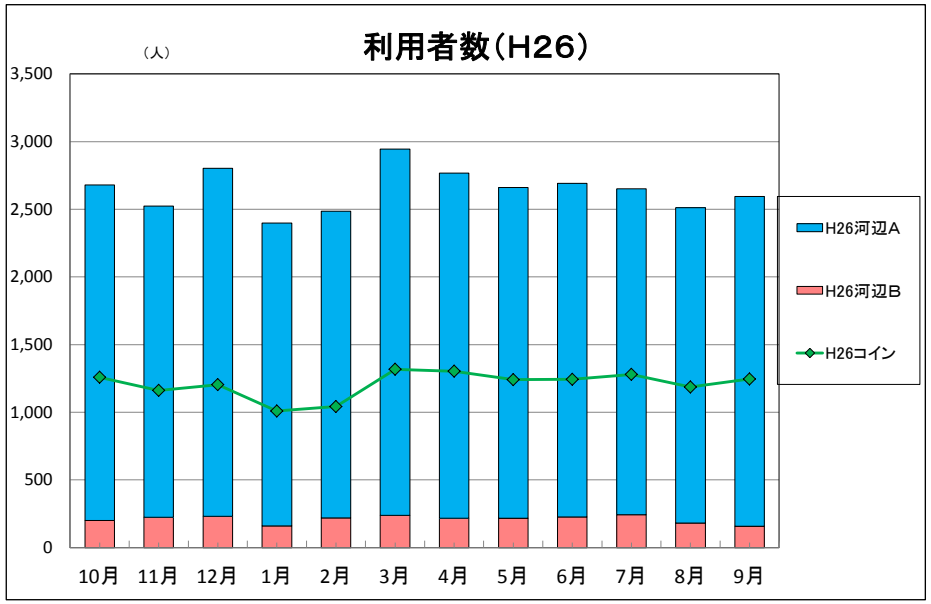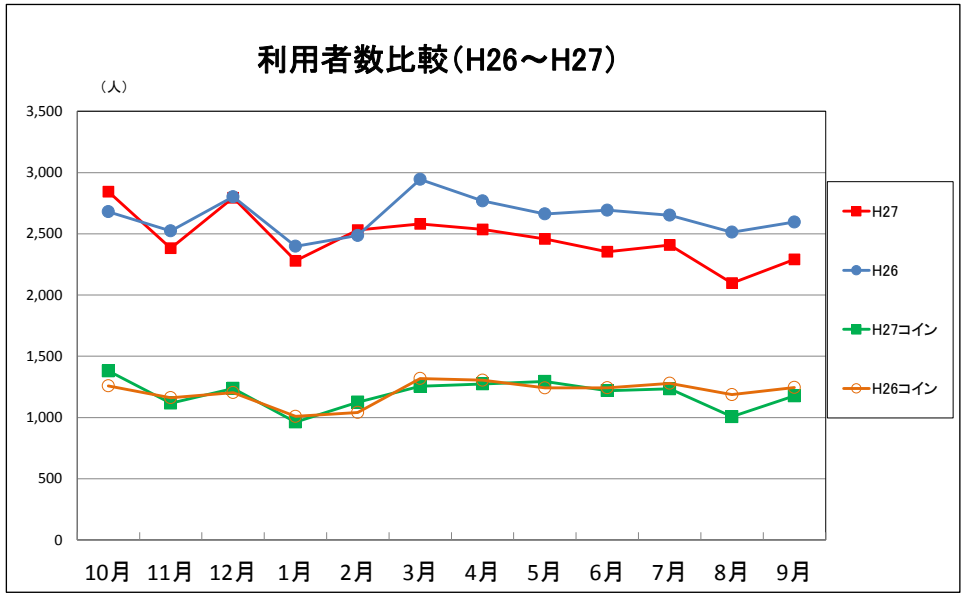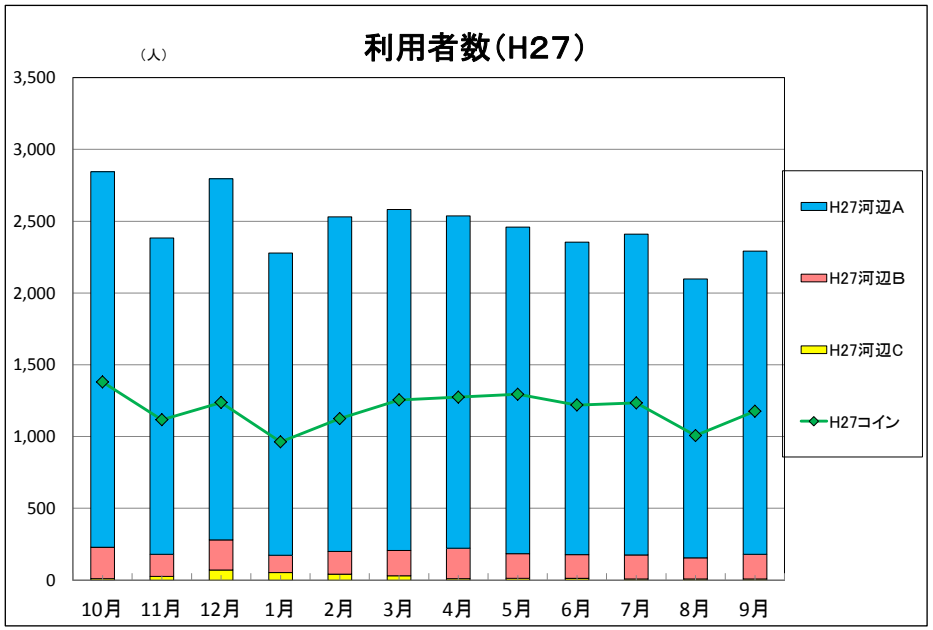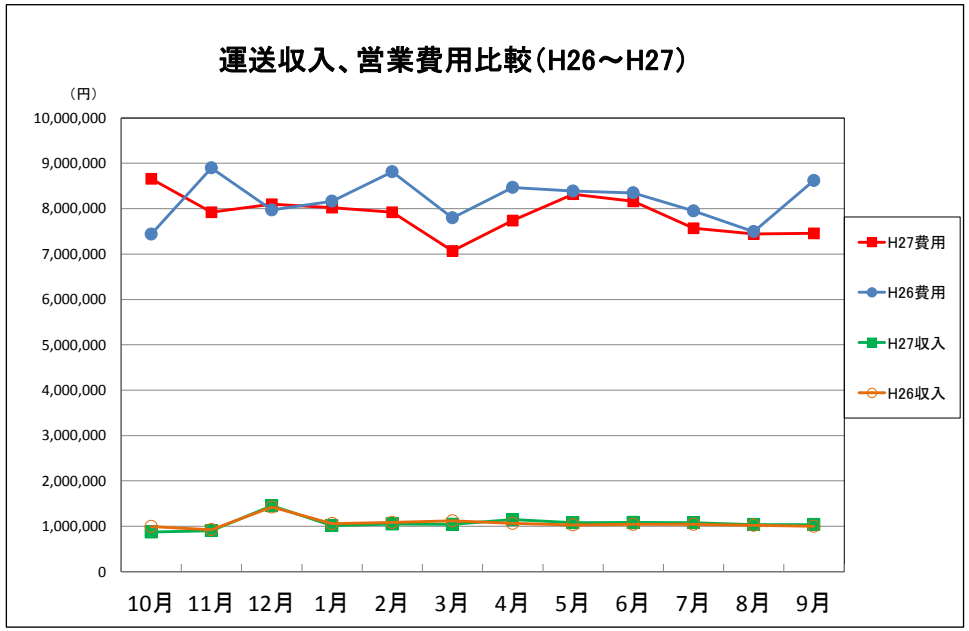
秋田市マイタウン・バス南部線　河辺地域の利用推移について