

秋田市マイタウン・バス南部線 河辺地域の利用実績について

[H25]

	輸送人員（上り、下り）							計	コインバス	運送収入 （円） （ア）	営業費用 （円） （イ）	欠損額 （円） （イ）-（ア）
	河辺A			河辺B								
	乗車 人員	うち コイン 以外	うち コイン	乗車 人員	うち コイン 以外	うち コイン						
H24年10月	2,145	1,120	1,025	227	79	148	2,372	1,173	937,096	6,692,000	5,754,904	
H24年11月	2,144	1,149	995	217	81	136	2,361	1,131	1,150,083	9,420,000	8,269,917	
H24年12月	2,388	1,329	1,059	262	109	153	2,650	1,212	1,132,948	8,254,000	7,121,052	
H25年 1月	2,191	1,248	943	209	99	110	2,400	1,053	1,117,036	8,819,000	7,701,964	
H25年 2月	2,065	1,161	904	242	92	150	2,307	1,054	1,045,889	7,388,000	6,342,111	
H25年 3月	2,373	1,303	1,070	263	82	181	2,636	1,251	1,126,211	7,382,000	6,255,789	
H25年 4月	2,261	1,238	1,023	247	75	172	2,508	1,195	1,031,044	7,828,000	6,796,956	
H25年 5月	2,177	1,140	1,037	206	77	129	2,383	1,166	1,062,337	9,490,000	8,427,663	
H25年 6月	2,039	1,127	912	173	61	112	2,212	1,024	995,748	7,740,000	6,744,252	
H25年 7月	2,228	1,292	936	235	85	150	2,463	1,086	1,115,440	7,111,000	5,995,560	
H25年 8月	2,208	1,272	936	183	71	112	2,391	1,048	1,041,179	7,441,000	6,399,821	
H25年 9月	2,184	1,238	946	175	59	116	2,359	1,062	1,008,632	7,378,000	6,369,368	
H25年 小計	26,403	14,617	11,786	2,639	970	1,669	29,042	13,455	12,763,643	94,943,000	82,179,357	

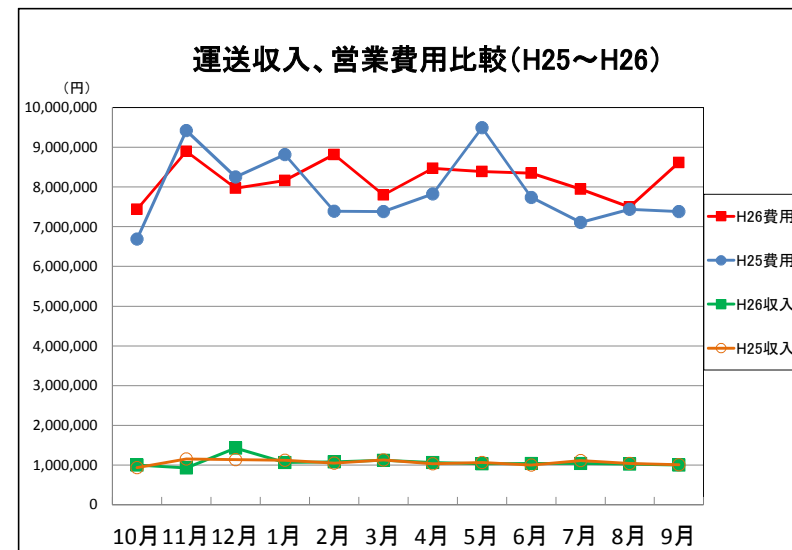
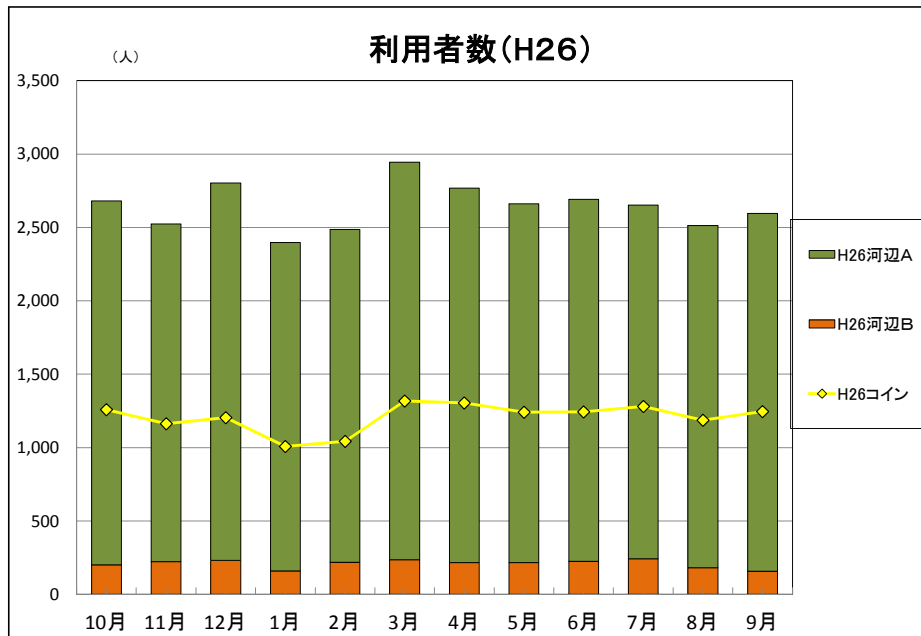
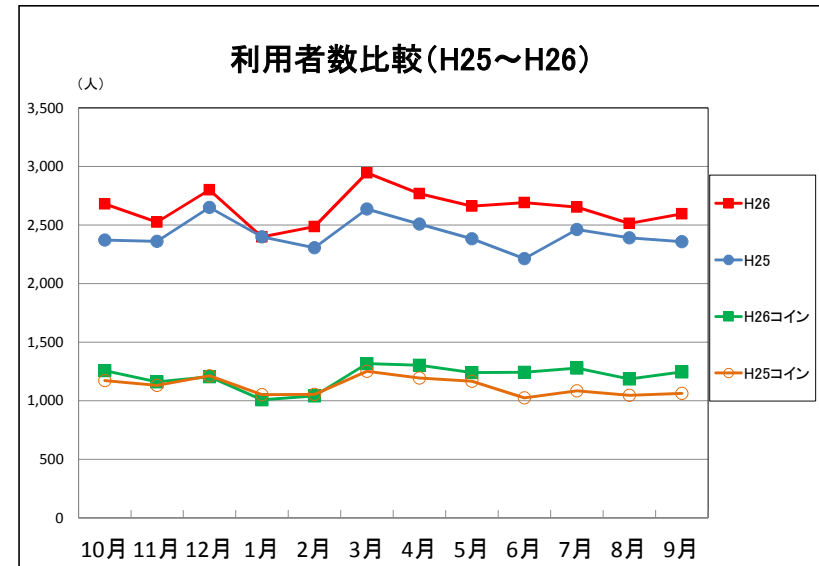
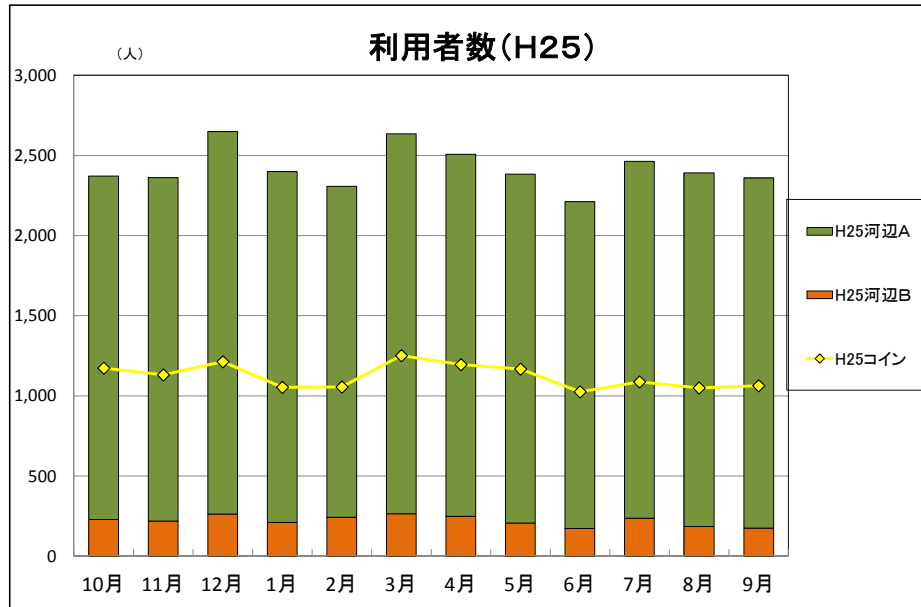
[H26]

H25年10月	2,480	1,349	1,131	201	74	127	2,681	1,258	995,298	7,438,000	6,442,702
H25年11月	2,301	1,288	1,013	223	74	149	2,524	1,162	925,542	8,899,000	7,973,458
H25年12月	2,571	1,507	1,064	231	91	140	2,802	1,204	1,424,109	7,972,000	6,547,891
H26年 1月	2,238	1,331	907	160	58	102	2,398	1,009	1,059,841	8,164,000	7,104,159
H26年 2月	2,267	1,372	895	219	72	147	2,486	1,042	1,083,436	8,812,000	7,728,564
H26年 3月	2,708	1,534	1,174	237	93	144	2,945	1,318	1,118,606	7,799,000	6,680,394
H26年 4月	2,551	1,394	1,157	217	70	147	2,768	1,304	1,063,616	8,467,000	7,403,384
H26年 5月	2,446	1,357	1,089	216	64	152	2,662	1,241	1,031,839	8,386,000	7,354,161
H26年 6月	2,466	1,378	1,088	226	71	155	2,692	1,243	1,040,380	8,349,000	7,308,620
H26年 7月	2,410	1,302	1,108	242	70	172	2,652	1,280	1,041,202	7,948,000	6,906,798
H26年 8月	2,331	1,266	1,065	182	61	121	2,513	1,186	1,021,025	7,494,000	6,472,975
H26年 9月	2,438	1,301	1,137	158	49	109	2,596	1,246	1,001,121	8,618,000	7,616,879
H26年 小計	29,207	16,379	12,828	2,512	847	1,665	31,719	14,493	12,806,015	98,346,000	85,539,985

[H25とH26の比較増減]

	輸送人員（上り、下り）							計	コインバス	運送収入 （円） （ア）	営業費用 （円） （イ）	欠損額 （円） （イ）-（ア）
	河辺A			河辺B								
	乗車 人員	うち コイン 以外	うち コイン	乗車 人員	うち コイン 以外	うち コイン						
H26-H25	2,804	1,762	1,042	△ 127	△ 123	△ 4	2,677	1,038	42,372	3,403,000	3,360,628	
対前年比	110.6%	112.1%	108.8%	95.2%	87.3%	99.8%	109.2%	107.7%	100.3%	103.6%	104.1%	

秋田市マイタウン・バス南部線 河辺地域の利用推移について



平成26年10月1日から運行している秋田市マイタウン・バス南部線 河辺地域 河辺Cコースの利用実績について

1. 運行実績報告書による集計表

(平成26年10月～平成26年12月)

(単位:人)

	輸送人員 (上り、下り)
	河辺Cコース
H26年 10月	11
11月	25
12月	70
合計	106

