

平成18年度(17.10.1～18.9.30)、19年度(18.10.1～19.9.30)における
秋田市マイタウン・バス西部線運行実績

1 バス利用者数の推移 (単位:人)

期 間	豊岩線	下浜線	浜田線	合計
10.1～3.31	21,755	40,768	13,105	75,628
4.1～9.30	29,661	39,846	11,762	81,269
18年度計	51,416	80,614	24,867	156,897
10.1～3.31	24,979	39,300	12,215	76,494
4.1～9.30	23,012	35,837	10,504	69,353
19年度計	47,991	75,137	22,719	145,847
増減	3,425	5,477	2,148	11,050
比率(%)	93.3	93.2	91.4	93.0

2 経常収益の推移 (単位:千円)

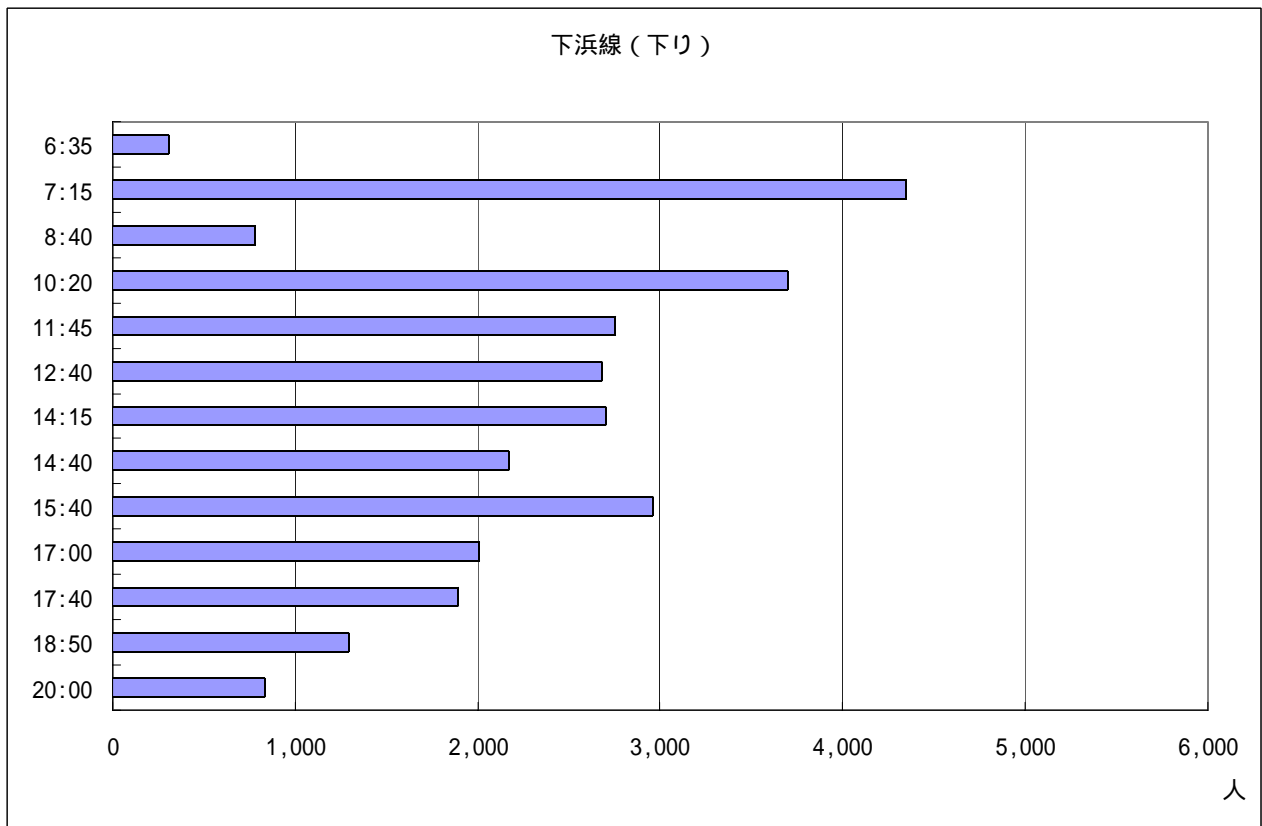
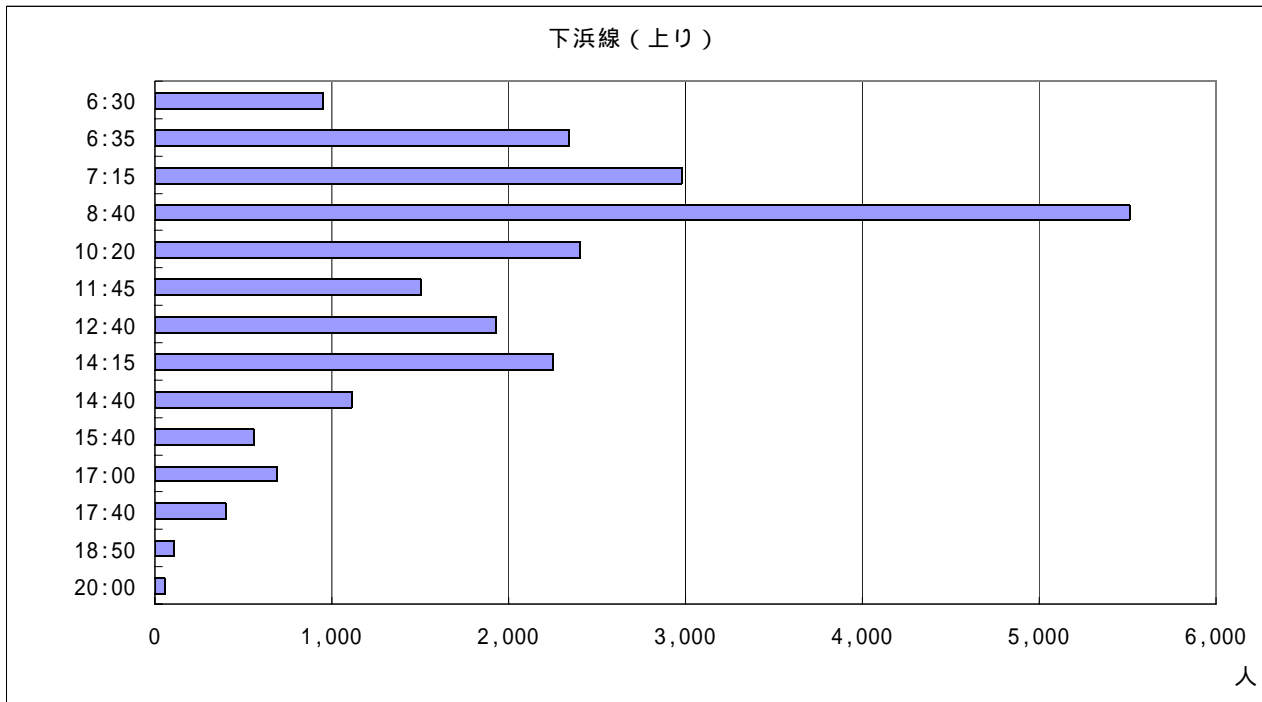
月		10	11	12	1	2	3	4	5	6	7	8	9	合計
経常 収益	18年度計	1,551	1,529	1,650	1,724	1,790	1,645	1,778	1,522	1,623	1,423	1,709	1,606	19,550
	19年度計	1,451	1,827	1,595	1,698	1,618	1,685	1,502	1,696	1,447	1,355	1,541	1,293	18,708
	増減	100	298	55	26	172	40	276	174	176	68	168	313	842
	比率(%)	93.6	119.5	96.7	98.5	90.4	102.4	84.5	111.4	89.2	95.2	90.2	80.5	95.7

3 補助金の推移 (単位:千円)

区 分		豊岩線	下浜線	浜田線	合計
赤字 額	18年度計	15,544	13,312	1,554	30,410
	19年度計	15,817	13,611	1,737	31,165
	増減	273	299	183	755
	比率(%)	101.8	102.2	111.8	102.5
秋田 県補 助金	18年度計	5,749	6,028	776	12,553
	19年度計	5,891	6,130	868	12,889
	増減	142	102	92	336
	比率(%)	102.5	101.7	111.9	102.7
秋田 市負 担金	18年度計	9,793	7,283	777	17,853
	19年度計	9,925	7,479	868	18,272
	増減	132	196	91	419
	比率(%)	101.3	102.7	111.7	102.3
補助 金計	18年度計	15,542	13,311	1,553	30,406
	19年度計	15,816	13,609	1,736	31,161
	増減	274	298	183	755
	比率(%)	101.8	102.2	111.8	102.5

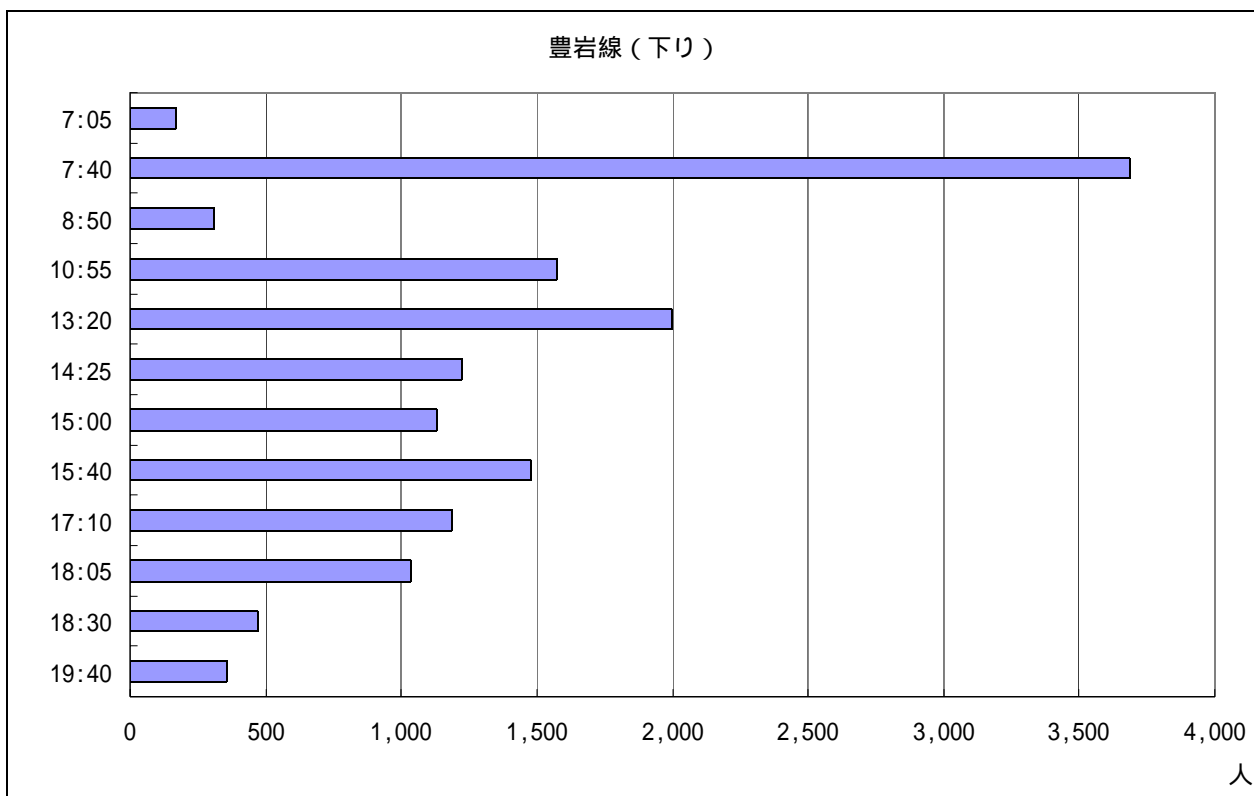
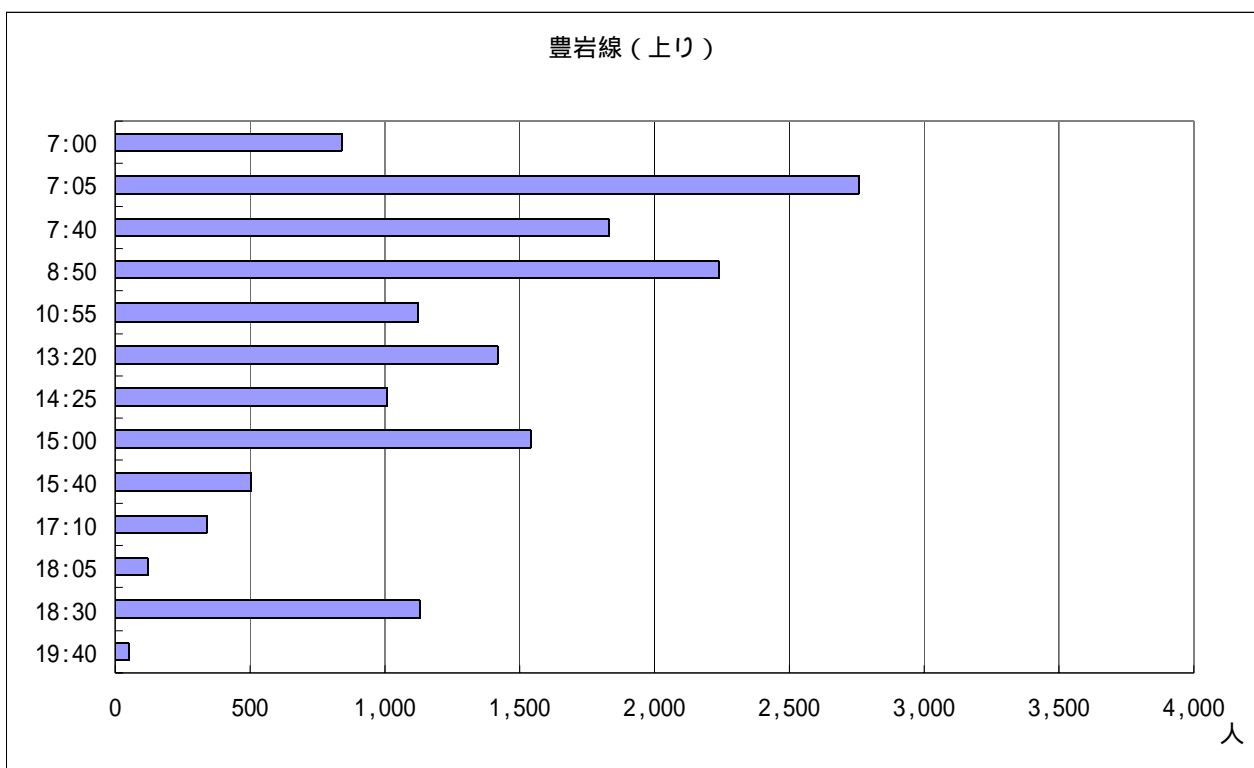
平成19年度 秋田市マイタウン・バス西部線便別利用者数

下浜線



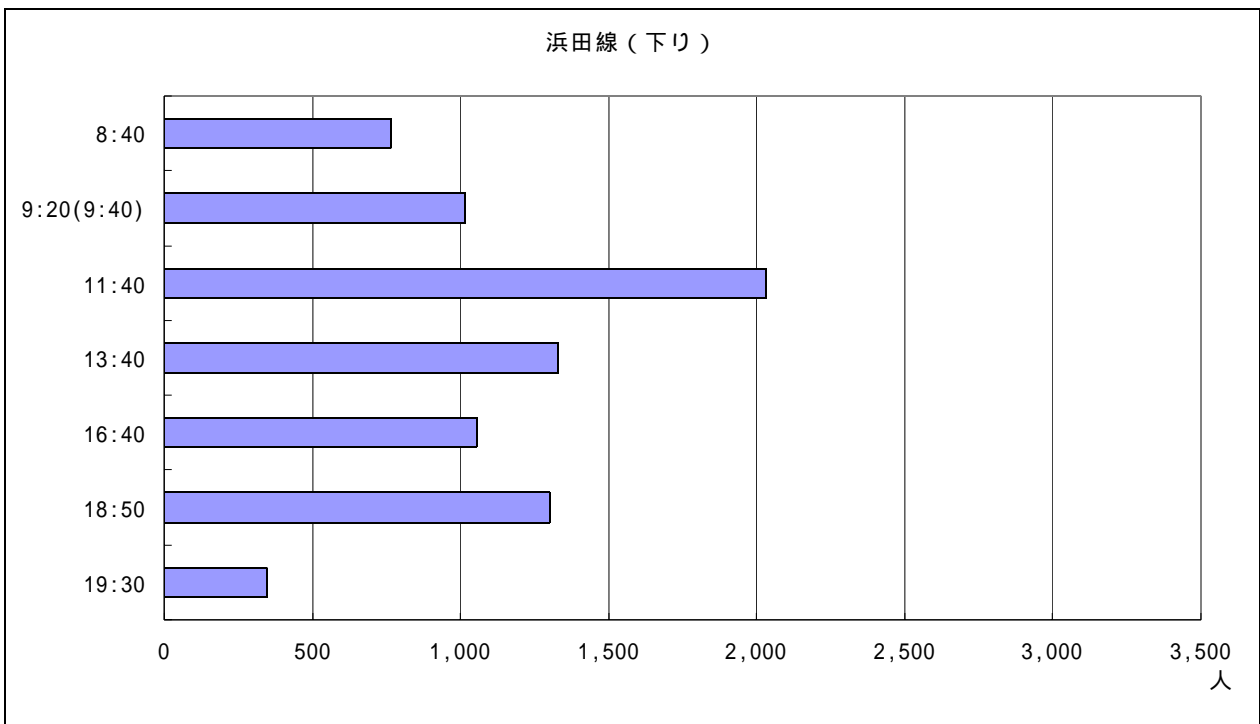
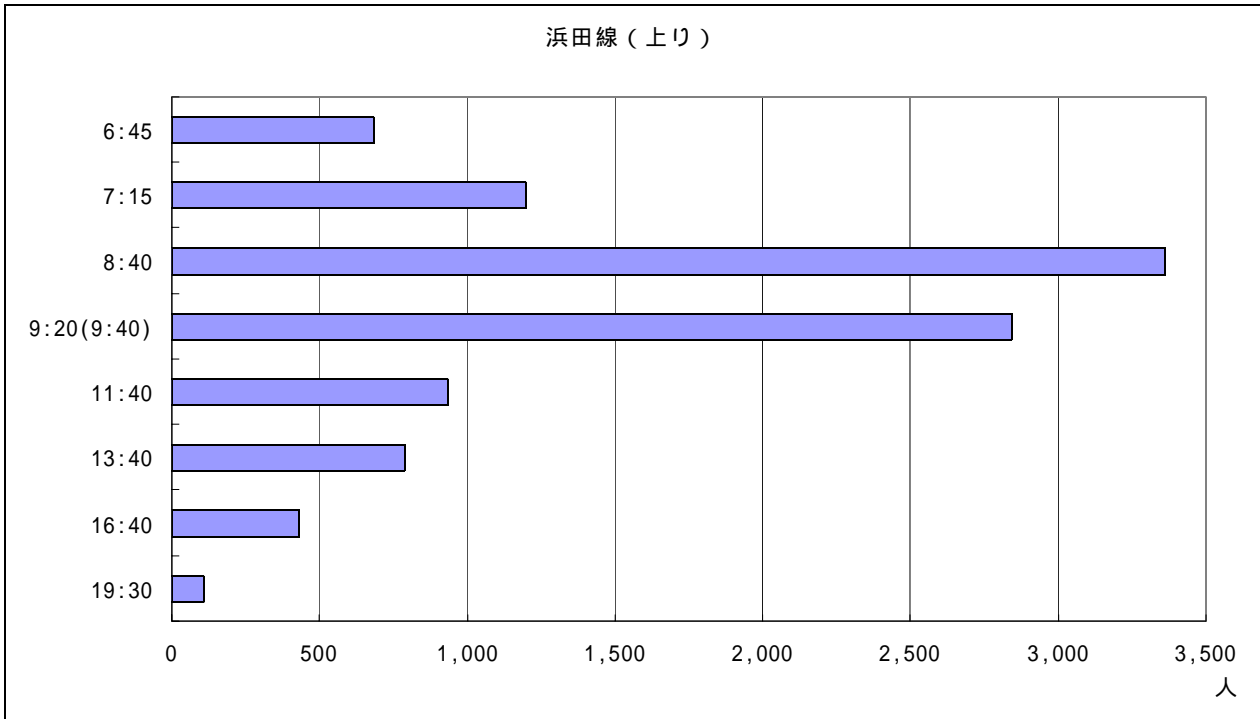
は、平日のみ運行（土日祝日は運休）

豊岩線



は平日のみ運行（土日祝日は運休）

浜田線



は平日のみ運行（土日祝日は運休）
9:20(9:40)は平日9:20, 土日祝日9:40の運行