資料１

秋田市マイタウン・バス西部線の利用実績について

［Ｈ２４］

	輸送人員（上り、下り）											運送収入（円）	営業費用（円）	欠損額（円）
	浜田			豊岩			下浜			計	コインバス			
	乗車人員	うちコイン以外	うちコイン	乗車人員	うちコイン以外	うちコイン	乗車人員	うちコイン以外	うちコイン			（ア）	（イ）	（イ）－（ア）
Ｈ２３年１０月	1,409	873	536	3,315	2,232	1,083	4,102	3,170	932	8,826	2,551	1,129,353	4,421,968	3,292,615
Ｈ２３年１１月	1,430	986	444	2,502	1,958	544	4,808	3,878	930	8,740	1,918	1,176,946	3,212,945	2,035,999
Ｈ２３年１２月	1,809	1,129	680	2,371	1,674	697	4,221	3,182	1,039	8,401	2,416	1,215,665	5,048,436	3,832,771
Ｈ２４年　１月	1,769	1,194	575	3,526	2,938	588	5,403	4,474	929	10,698	2,092	1,339,701	3,655,293	2,315,592
Ｈ２４年　２月	1,827	1,118	709	3,492	2,752	740	5,087	4,028	1,059	10,406	2,508	1,316,703	4,919,146	3,602,443
Ｈ２４年　３月	1,889	1,220	669	2,526	1,749	777	4,758	3,462	1,296	9,173	2,742	1,410,977	10,789,568	9,378,591
Ｈ２４年　４月	1,666	1,139	527	4,121	3,543	578	4,599	3,495	1,104	10,386	2,209	1,203,444	3,151,161	1,947,717
Ｈ２４年　５月	1,403	854	549	2,425	1,889	536	4,121	3,014	1,107	7,949	2,192	1,042,776	3,521,522	2,478,746
Ｈ２４年　６月	1,398	832	566	2,476	1,898	578	4,035	2,817	1,218	7,909	2,362	1,029,639	3,118,872	2,089,233
Ｈ２４年　７月	1,595	1,061	534	2,278	1,660	618	3,615	2,515	1,100	7,488	2,252	1,045,336	3,911,256	2,865,920
Ｈ２４年　８月	1,364	853	511	3,172	2,531	641	5,094	3,938	1,156	9,630	2,308	1,118,299	4,835,288	3,716,989
Ｈ２４年　９月	1,603	1,061	542	2,334	1,720	614	4,096	3,047	1,049	8,033	2,205	1,218,446	7,392,664	6,174,218
Ｈ２４年　小計	19,162	12,320	6,842	34,538	26,544	7,994	53,939	41,020	12,919	107,639	27,755	14,247,285	57,978,119	43,730,834

［Ｈ２５］

Ｈ２４年１０月	1,511	952	559	2,847	2,146	701	4,130	2,920	1,210	8,488	2,470	1,095,072	3,689,028	2,593,956
Ｈ２４年１１月	1,651	1,166	485	2,822	2,131	691	4,094	3,134	960	8,567	2,136	1,114,098	4,340,302	3,226,204
Ｈ２４年１２月	1,583	1,201	382	2,437	1,661	776	4,211	2,987	1,224	8,231	2,382	1,148,590	4,443,139	3,294,549
Ｈ２５年　１月	1,884	1,225	659	3,314	2,668	646	4,917	3,946	971	10,115	2,276	1,269,866	3,843,263	2,573,397
Ｈ２５年　２月	1,657	989	668	3,153	2,444	709	4,393	3,254	1,139	9,203	2,516	1,186,354	5,131,892	3,945,538
Ｈ２５年　３月	1,877	1,174	703	2,613	1,833	780	4,382	3,194	1,188	8,872	2,671	1,350,500	4,478,383	3,127,883
Ｈ２５年　４月	1,610	1,048	562	3,844	3,051	793	4,253	3,083	1,170	9,707	2,525	1,162,729	3,588,296	2,425,567
Ｈ２５年　５月	1,522	921	601	3,345	2,627	718	4,429	3,245	1,184	9,296	2,503	1,225,166	3,036,473	1,811,307
Ｈ２５年　６月	1,311	795	516	2,988	2,317	671	3,538	2,387	1,151	7,837	2,338	1,006,904	3,856,664	2,849,760
Ｈ２５年　７月	1,559	1,026	533	2,441	1,675	766	3,771	2,621	1,150	7,771	2,449	1,088,732	3,180,214	2,091,482
Ｈ２５年　８月	1,403	896	507	3,487	2,729	758	3,922	2,777	1,145	8,812	2,410	1,071,289	4,409,411	3,338,122
Ｈ２５年　９月	1,763	1,242	521	2,734	2,029	705	4,467	3,369	1,098	8,964	2,324	1,287,813	7,545,391	6,257,578
Ｈ２５年　小計	19,331	12,635	6,696	36,025	27,311	8,714	50,507	36,917	13,590	105,863	29,000	14,007,113	51,542,456	37,535,343

［Ｈ２４とＨ２５の比較増減］

	輸送人員（上り、下り）											運送収入（円）	営業費用（円）	欠損額（円）
	浜田			豊岩			下浜			計	コインバス			
	乗車人員	うちコイン以外	うちコイン	乗車人員	うちコイン以外	うちコイン	乗車人員	うちコイン以外	うちコイン			（ア）	（イ）	（イ）－（ア）
Ｈ２５－Ｈ２４	169	315	△ 146	1,487	767	720	△ 3,432	△ 4,103	671	△ 1,776	1,245	△ 240,172	△ 6,435,663	△ 6,195,491
対前年比	100.9%	102.6%	97.9%	104.3%	102.9%	109.0%	93.6%	90.0%	105.2%	98.4%	104.5%	98.3%	88.9%	85.8%
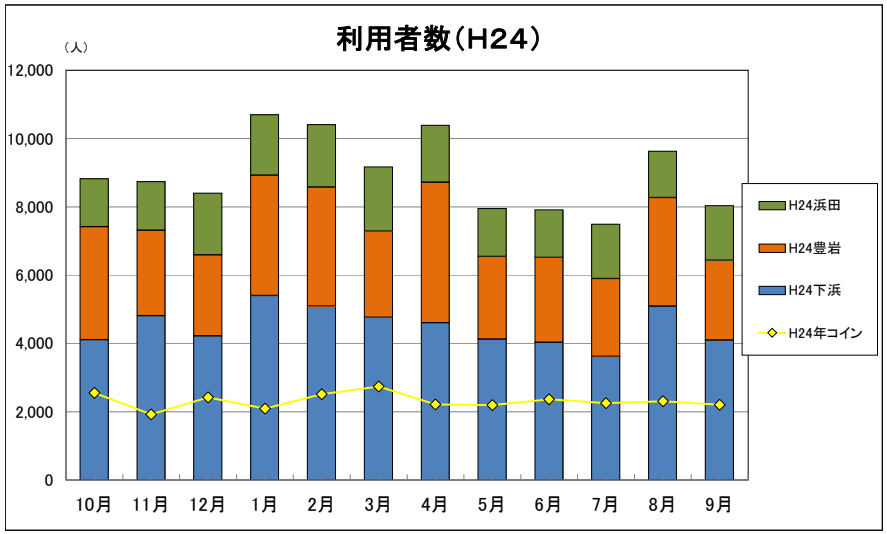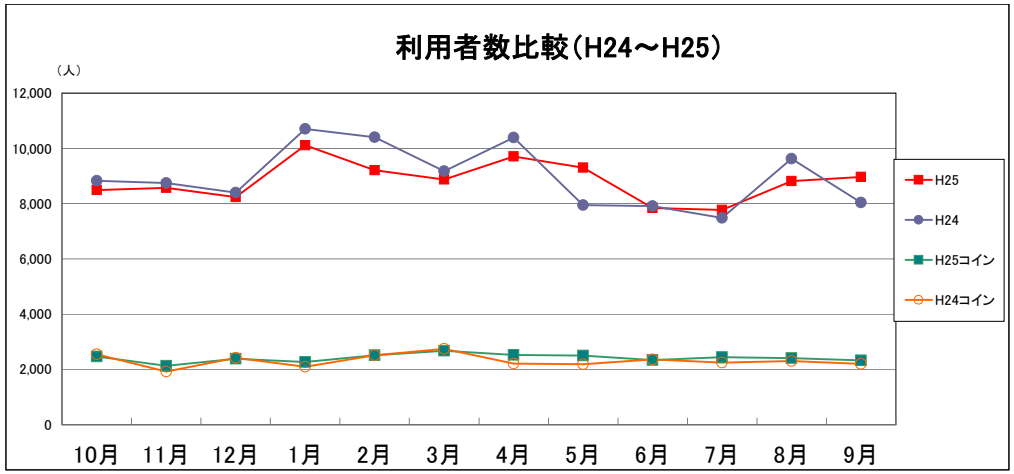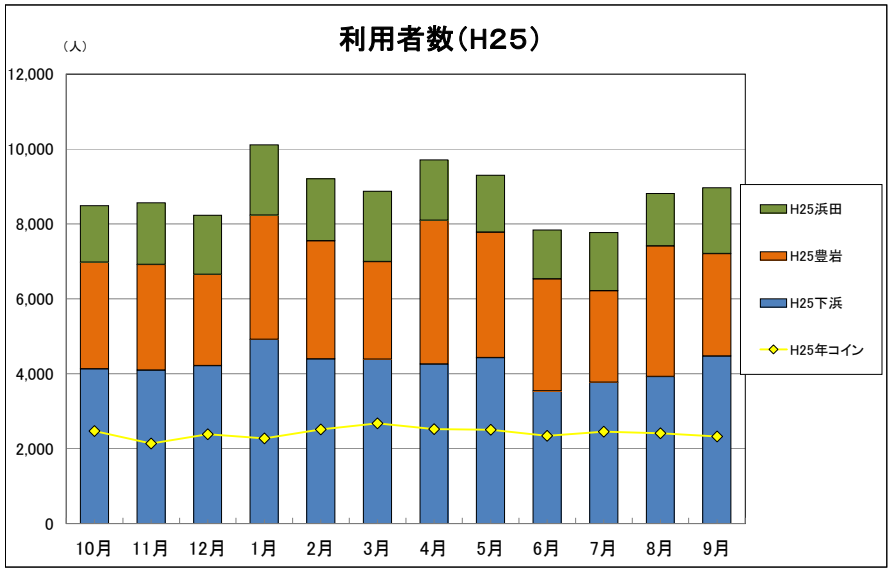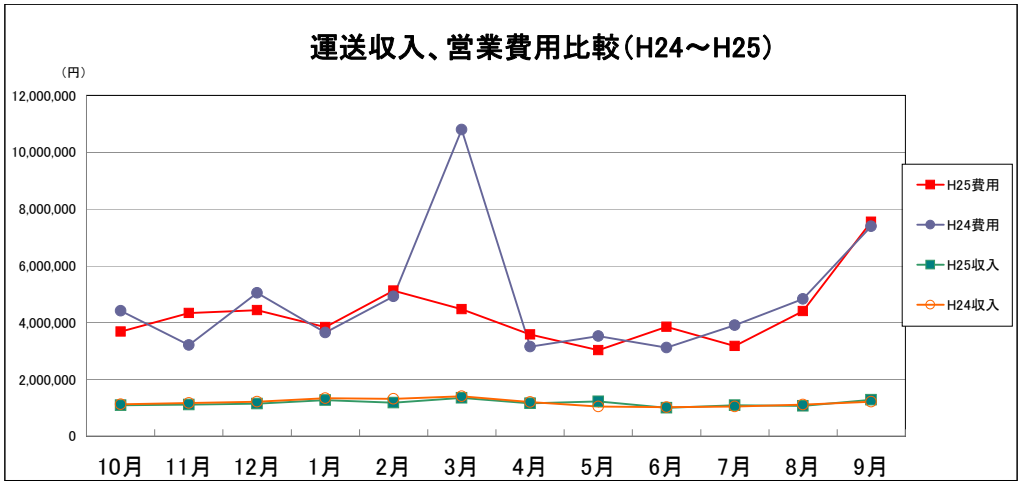
秋田市マイタウン・バス西部線の利用推移について